

# TAGBLATT

## Anleitung Benutzerkonto (Umleitung/Unterbruch)

1. Melden Sie sich mit Ihrem Login (E-Mail-Adresse und Passwort) unter [tagblatt.ch/aboverwalten](http://tagblatt.ch/aboverwalten) an. (Falls Sie noch kein Login für das NZZ-Konto besitzen müssen Sie sich zuerst registrieren)

### Zugang für registrierte Nutzer

Sie haben sich noch nicht als Nutzer registriert? [Erstellen Sie ein kostenloses Benutzerkonto](#)

E-Mail-Adresse\*

Passwort\*

Angemeldet bleiben

[Sie haben Ihr Passwort vergessen?](#)

2. Klicken Sie in der Auswahl auf **Abonnemente**.

The screenshot shows the 'Willkommen in Ihrem NZZ-Konto, Customer Service Customer Service' dashboard. On the left sidebar, the 'Abonnemente' menu item is highlighted with a red box. The main content area is divided into 'Meine Daten' (with a 'Daten ändern' button), 'Häufig gestellte Fragen' (with an 'Alle Fragen anzeigen' button), and 'Meine Abonnemente'.

3. Klicken Sie beim Abonnement, welches Sie unterbrechen möchten, auf **Bearbeiten**.




The screenshot shows a subscription card for 'ePaper St. Galler Tagblatt und St. Galler Tagblatt'. The card is marked as 'Aktiv' and includes a 'Bearbeiten' button highlighted with a red box. Below the title, it states 'Gültig seit 20.09.2016' and 'Auftragsnummer: 0003785088'. The left sidebar shows the 'Abonnemente' menu item highlighted.

# TAGBLATT

4. **Unterbruch:** Tragen Sie unter **Abonnement unterbrechen** die Zeitspanne mit Datum bei **Von** und **bis** ein. Um den Unterbruch zu aktivieren, klicken Sie anschliessend auf **Speichern**.




## Abonnement unterbrechen

Neuen Unterbruch hinzufügen

Von   bis   

5. **Ferienumleitung:** Tragen Sie unter Ferienumleitung die Zeitspanne mit Datum bei **Von** und **bis** ein und fügen Sie die Umleitadresse hinzu (**Neue Adresse hinzufügen**). Um die Umleitung zu aktivieren, klicken Sie im Anschluss auf **Speichern**.

Ihr Abonnement an eine andere Adresse umleiten

Von   bis   

Neue Adresse hinzufügen

Sie sind\*  Person  Firma

Anrede\*  Frau  Herr

Vorname\*

Nachname\*

Strasse\*  Nr.\*

Postfach

Zusatz

PLZ\*  Ort\*

Land\*  ▼