
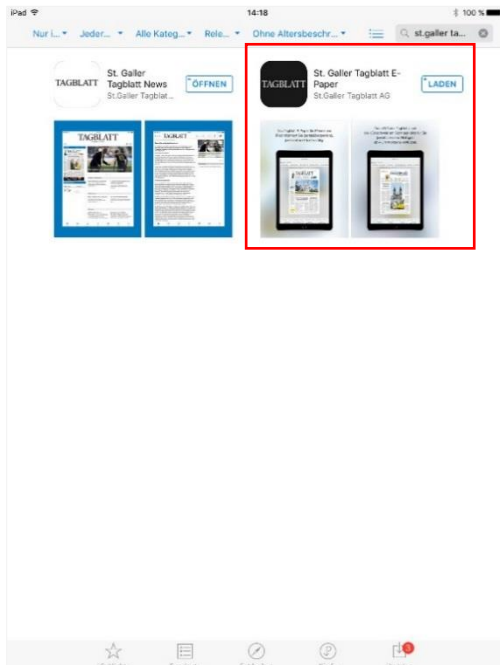


Anleitung für den Download oder die Aktualisierung der neuen E-Paper-App des «St.Galler Tagblatts»

1. Öffnen Sie den Google Play Store oder den App Store auf Ihrem Smartphone oder Ihrem Tablet.



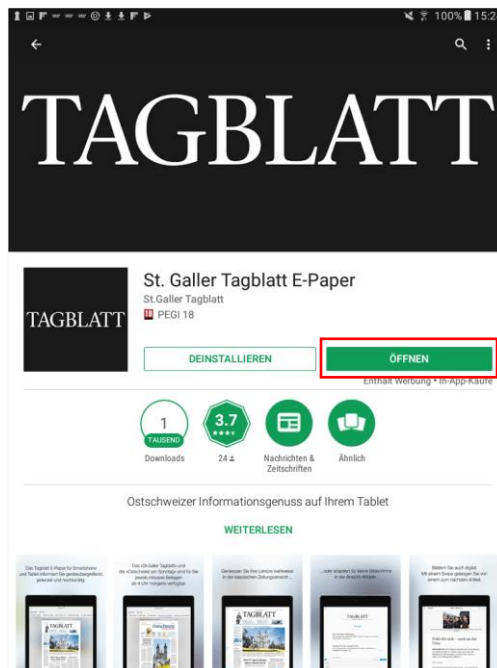
2. Geben Sie im Suchfenster «St.Galler Tagblatt E-Paper» ein.
3. Wählen Sie das «St.Galler Tagblatt E-Paper».



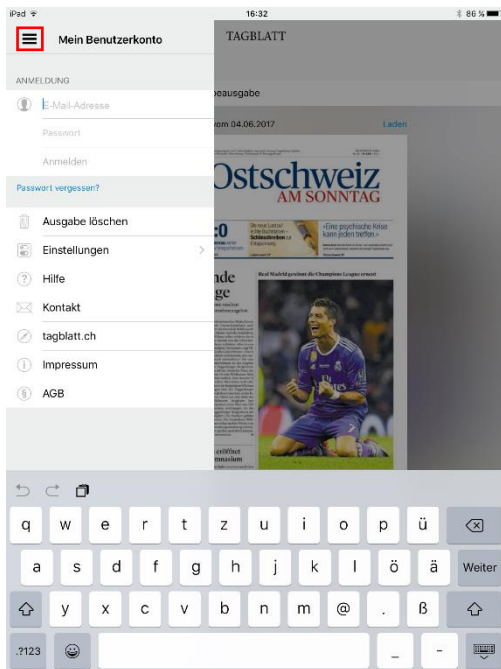
4. Klicken Sie, je nach Betriebssystem, auf «Laden» oder «Aktualisieren» (iOS) bzw. «Installieren» oder «Update» (Android).



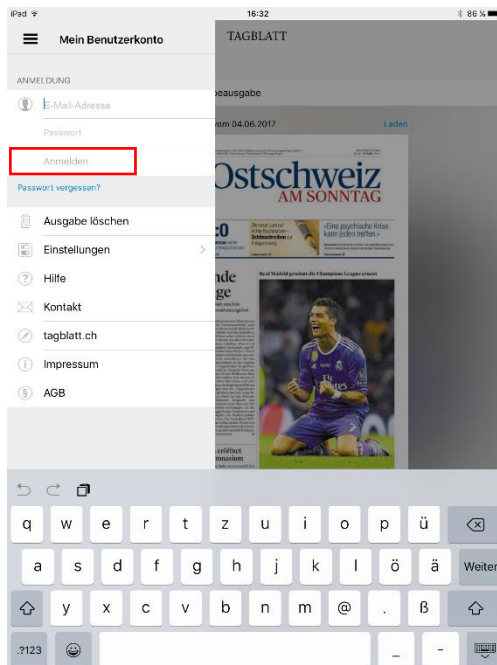
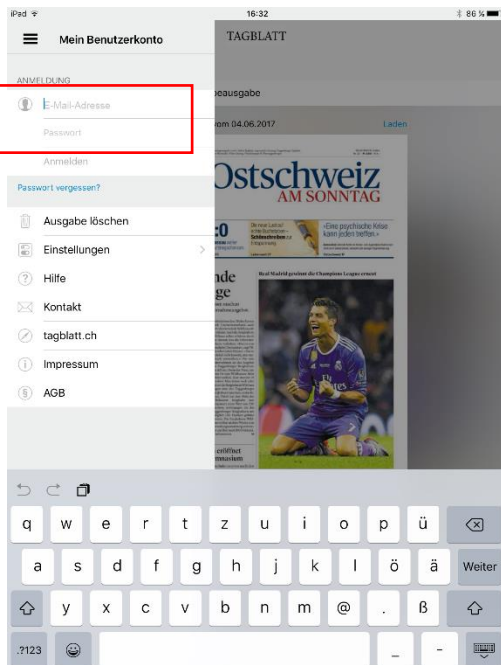
5. Klicken Sie auf «Öffnen». Sie haben das neue E-Paper erfolgreich heruntergeladen.



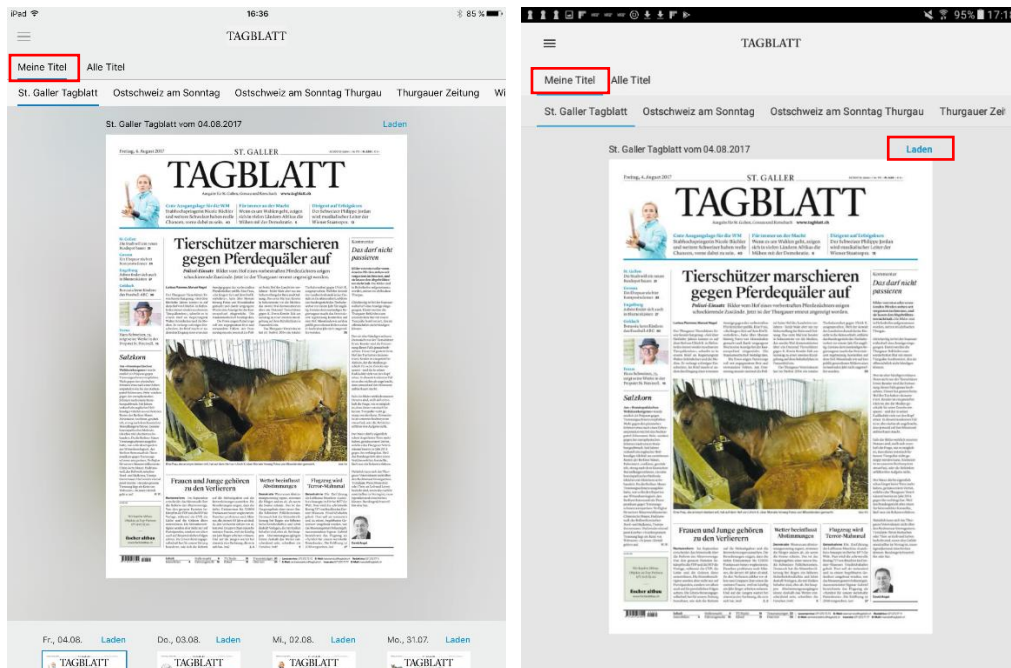
6. Klicken Sie im Menu auf das Symbol neben «Mein Benutzerkonto» und anschliessend auf «Anmelden».



7. Geben Sie Ihre E-Mail-Adresse und Ihr Passwort ein und klicken Sie anschliessend auf «Anmelden».



8. Wählen Sie unter «Publikationen» das E-Paper Ihrer Regionalausgabe und klicken Sie auf «Laden». Wir wünschen viel Lesevergnügen mit dem neuen E-Paper.



Leserservice:
Tel: 071 272 72 72
E-Mail: leserservice@tagblatt.ch

TAGBLATT